



對象：七升八年級



療癒「心」設計

做自己的生活家

當我們同在“疫”起 — 創造未來的動力 (學生版)





01

當我們同在“疫”起



我是設計師



目標、協作

同理溝通、空間色彩、
文案撰寫、氣候與環境、影片紀錄

家長

觀察者、體驗者：

1. 陪同孩子拍照攝影，記錄改造過程
2. 填寫家長回饋單，給予檢核與鼓勵

孩子

設計師、攝影師：

1. 依循課程，發揮創意，完成改造計畫
2. 拍攝3-5分鐘短片，紀錄改造過程

教師

諮詢師、觀察者：

1. 課程設計與共備。
2. 線上課程引導。
3. 發現亮點與回饋。

★注意事項：

- ✓ 每週三中午至校網最新消息及各班Classroom，查詢當週週五是否有線上課程。
- ✓ 課程學習單、影片與照片成果，請準時上傳至作業區(另行公告)。
- ✓ 邀請家長與改造過程、線上課程，請注意禮貌、安全與用心參與發問。



03 暑假執行期程

每週三中午至校網最新消息及各班Classroom進行查詢，邀請家長一起線上共學。

07/09(五)
13:00-14:40
線上引導

視情況加開線上課
07/30(五)
13:00-14:40
線上作業檢核


9/1 開學後

準備

引導

執行/檢核

發表



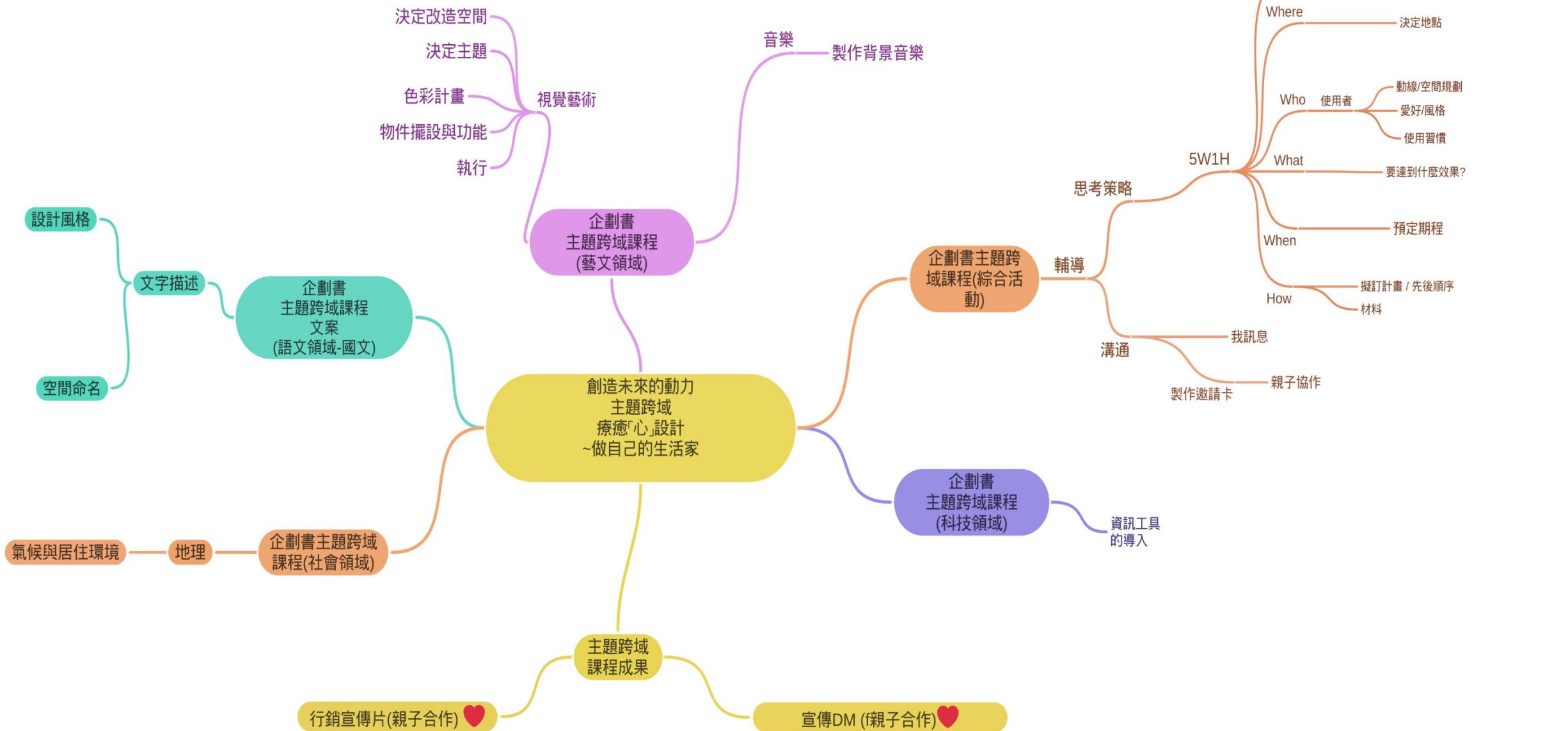
02

概念影片欣賞

[居家改造 : https://youtu.be/hjFX9eATe44](https://youtu.be/hjFX9eATe44)

跨域構想概念心智圖

coggle
made for free with coggle.it



用心感受 才有收穫



暑假，一起朝著更溫暖的方向前進



實驗組 敬上 110.06.29